

PODER LEGISLATIVO



PROVINCIA DE TIERRA DEL FUEGO,
ANTÁRTIDA E ISLAS DEL ATLÁNTICO SUR
REPÚBLICA ARGENTINA

COMUNICACIONES

Nº **029**

PERIODO LEGISLATIVO **2018**

EXTRACTO: I.P.R.A. NOTA Nº 214/18 ADJUNTANDO
INFORMACIÓN CORRESPONDIENTE AL PERÍODO DICIEMBRE
2017, DANDO CUMPLIMIENTO AL ARTÍCULO 29 DE LA LEY
PROVINCIAL Nº 959 Y LA RESOLUCIÓN M.E. Nº 423/14.

Entró en la Sesión de: 1/03/18


Girado a la Comisión Nº: C/B

Orden del día Nº:



Provincia de Tierra del Fuego,
Antártida e Islas del
Atlántico Sur

"LOS JUEGOS DE AZAR SON UNA DIVERSION"
"NO LO CONVIERTAS EN UNA ENFERMEDAD"



IPRA
INSTITUTO PROVINCIAL DE
REGULACION DE APUESTAS

Provincia de Tierra del Fuego Antártida e Islas del Atlántico Sur Poder Legislativo PRESIDENCIA		
REGISTRO Nº 425	27 FEB 2018	HORA 13:12
 Carolina ARCANDO Auxiliar Administrativa Dirección Despacho Presidencia PODER LEGISLATIVO		

NOTA EXTERNA I.P.R.A. N° 214 /17.

LETRA: PRESIDENCIA

USHUAIA

26 FEB 2018	
PODER LEGISLATIVO SECRETARÍA LEGISLATIVA	
27 FEB 2018	
MESA DE ENTRADA	
N° 0259	Hs. 16:35
FIRMA:	

SR. VICEGOBERNADOR Y PRESIDENTE
DE LA LEGISLATURA PROVINCIAL

S _____ / _____ D.

Tengo el agrado de dirigirme a Ud. en mi carácter de Presidente del Instituto Provincial de Regulación de Apuestas, a efectos de remitir la documentación correspondiente a la información económica financiera del Instituto del período diciembre 2017, dando cumplimiento al artículo 29 de la Ley Provincial N° 959 y la Resolución M.E. N° 423/14 de esa cartera ministerial.

Cabe destacar que las planillas pertinentes se encuentran debidamente cargadas en el portal web "COMPROMISO FISCAL Y TRANSPARENCIA DE LA GESTIÓN FINANCIERA - Ley Provincial N° 487".

Sin otro particular, saludo a Ud. atentamente.

Para Sec. Legislativa

Juan Carlos ARCANDO
 Vicegobernador
 Presidente del Poder Legislativo
 27 / 02 / 18

Dr. Abel O. Galeano
 Presidente
 I.P.R.A.



Provincia de Tierra del Fuego,
Antártida e Islas del Atlántico Sur
República Argentina

PROVINCIA DE TIERRA DEL FUEGO


ESQUEMA AHORRO - INVERSION - FINANCIAMIENTO



ORGANISMO: Instituto Provincial de Regulación de Apuestas
ETAPA: Crédito Vigente
MES 12 DE 2017
TRIMESTRE 4

En Pesos

COD	CONCEPTO	IMPORTE
100000000	I. INGRESOS CORRIENTES	314.984.490,96
101000000	TRIBUTARIOS	0,00
102000000	NO TRIBUTARIOS	28.930.200,00
102010000	Recursos No Tributarios	0,00
102020000	Otros No Tributarios	28.930.200,00
103000000	VENTA DE BS. Y SERV. DE LA ADMIN. PUBLICA	286.054.290,96
103130000	Otros	286.054.290,96
104000000	RENTAS DE LA PROPIEDAD	0,00
105000000	TRANSFERENCIAS CORRIENTES	0,00
105020000	del Sector Público Nacional	0,00
105030000	del Sector Público Provincial y Municipal	0,00
200000000	II. GASTOS CORRIENTES	313.376.722,16
201000000	GASTOS DE CONSUMO	288.594.051,93
201010000	Personal	62.880.880,00
201020000	Bienes de Consumo	666.497,18
201030000	Servicios	77.563.119,29
201040000	Otros Gastos	147.483.555,46
202000000	RENTAS DE LA PROPIEDAD	550.000,00
202010000	Intereses y Gastos de la Deuda	550.000,00
203000000	PRESTACIONES DE LA SEGURIDAD SOCIAL	0,00
204000000	TRANSFERENCIAS CORRIENTES	24.232.670,23
204010000	Al Sector Privado	24.232.670,23
204010800	Otros	24.232.670,23
204020000	Al Sector Público	0,00
300000000	III. RESULTADO ECONOMICO (I-II)	1.607.768,80
400000000	IV. INGRESOS DE CAPITAL	0,00
401000000	RECURSOS PROPIOS DE CAPITAL	0,00
402000000	TRANSFERENCIAS DE CAPITAL	0,00
403000000	DISMINUCIÓN DE LA INVERSION FINANCIERA	0,00
500000000	V. GASTOS DE CAPITAL	1.607.768,80
501000000	INVERSION REAL DIRECTA	1.607.768,80
501010000	Maquinaria y Equipo	1.607.768,80
501020000	Construcciones	0,00
502000000	TRANSFERENCIAS DE CAPITAL	0,00
503000000	INVERSION FINANCIERA	0,00
600000000	VI. INGRESOS TOTALES (I+IV)	314.984.490,96
700000000	VII. GASTOS TOTALES (II+V)	314.984.490,96
800000000	VIII. GASTOS PRIMARIOS (VII-Rentas de la Propiedad)	314.434.490,96
900000000	IX. RESULTADO FINANCIERO PREVIO A EROG. FIGUR.(VI-VII)	0,00
1100000000	XI. GASTOS FIGURATIVOS	0,00
1200000000	XII. RESULTADO PRIMARIO (VI-VIII)	550.000,00
1300000000	XIII. RESULTADO FINANCIERO (IX+X-XI)	0,00
1400000000	XIV. FUENTES FINANCIERAS	0,00
1500000000	XV. APLICACIONES FINANCIERAS	0,00


Dr. Abel O. Galeano
Presidente
I.P.R.A.



Provincia de Tierra del Fuego,
Antártida e Islas del Atlántico Sur
República Argentina

PROVINCIA DE TIERRA DEL FUEGO

ESQUEMA AHORRO - INVERSION - FINANCIAMIENTO



ORGANISMO: Instituto Provincial de Regulación de Apuestas
ETAPA: Crédito Vigente
MES 12 DE 2017
TRIMESTRE 4


En Pesos

COD	CONCEPTO	IMPORTE
1600000000	OTROS CONCEPTOS NO INFORMADOS	0,00

OBSERVACIONES

Número: 1 Usuario: PSANZ Fecha: 27/10/17 09:59

Decreto Provincial 0009/17.



Dr. Abel O. Galeano
Presidente
I.P.R.A.



Provincia de Tierra del Fuego,
Antártida e Islas del Atlántico Sur
República Argentina

PROVINCIA DE TIERRA DEL FUEGO


ESQUEMA AHORRO - INVERSION - FINANCIAMIENTO



ORGANISMO: Instituto Provincial de Regulación de Apuestas
ETAPA: Devengado
MES 12 DE 2017
TRIMESTRE 4

En Pesos

COD	CONCEPTO	IMPORTE
10000000	I. INGRESOS CORRIENTES	
10100000	TRIBUTARIOS	301.683.799,00
10200000	NO TRIBUTARIOS	0,00
10201000	Recursos No Tributarios	23.605.872,30
10202000	Otros No Tributarios	0,00
10300000	VENTA DE BS. Y SERV. DE LA ADMIN. PUBLICA	23.605.872,30
10313000	Otros	278.077.926,70
10400000	RENTAS DE LA PROPIEDAD	278.077.926,70
10500000	TRANSFERENCIAS CORRIENTES	0,00
10502000	del Sector Público Nacional	0,00
10503000	del Sector Público Provincial y Municipal	0,00
10503010	del Sector Público Provincial	0,00
20000000	II. GASTOS CORRIENTES	299.219.883,65
20100000	GASTOS DE CONSUMO	277.245.909,75
20101000	Personal	60.883.231,09
20102000	Bienes de Consumo	502.772,38
20103000	Servicios	68.384.074,36
20104000	Otros Gastos	147.475.831,92
20200000	RENTAS DE LA PROPIEDAD	307.915,00
20201000	Intereses y Gastos de la Deuda	307.915,00
20300000	PRESTACIONES DE LA SEGURIDAD SOCIAL	0,00
20400000	TRANSFERENCIAS CORRIENTES	21.666.058,90
20401000	Al Sector Privado	21.666.058,90
20401030	Jubilaciones y Pensiones	472.341,71
20401080	Otros	21.193.717,19
20402000	Al Sector Público	0,00
20402010	Municipios	0,00
30000000	III. RESULTADO ECONOMICO (I-II)	2.463.915,35
40000000	IV. INGRESOS DE CAPITAL	0,00
40100000	RECURSOS PROPIOS DE CAPITAL	0,00
40200000	TRANSFERENCIAS DE CAPITAL	0,00
40300000	DISMINUCIÓN DE LA INVERSION FINANCIERA	0,00
50000000	V. GASTOS DE CAPITAL	369.605,86
50100000	INVERSION REAL DIRECTA	369.605,86
50101000	Maquinaria y Equipo	369.605,86
50102000	Construcciones	0,00
50200000	TRANSFERENCIAS DE CAPITAL	0,00
50300000	INVERSION FINANCIERA	0,00
60000000	VI. INGRESOS TOTALES (I+IV)	301.683.799,00
70000000	VII. GASTOS TOTALES (II+V)	299.589.489,51
80000000	VIII. GASTOS PRIMARIOS (VII-Rentas de la Propiedad)	299.281.574,51
90000000	IX. RESULTADO FINANCIERO PREVIO A EROG. FIGUR.(VI-VII)	2.094.309,49
110000000	XI. GASTOS FIGURATIVOS	0,00
120000000	XII. RESULTADO PRIMARIO (VI-VIII)	2.402.224,49


Dr. Abel O. Galeano
Presidente
I.P.R.A.



Provincia de Tierra del Fuego,
Antártida e Islas del Atlántico Sur
República Argentina

PROVINCIA DE TIERRA DEL FUEGO

ESQUEMA AHORRO - INVERSION - FINANCIAMIENTO



ORGANISMO: Instituto Provincial de Regulación de Apuestas
ETAPA: Devengado
MES 12 DE 2017
TRIMESTRE 4

En Pesos

COD	CONCEPTO	IMPORTE
1300000000	XIII. RESULTADO FINANCIERO (IX+X-XI)	2.094.309,49
1400000000	XIV. FUENTES FINANCIERAS	10.192.442,60
1401000000	DISMINUCION DE LA INVERSION FINANCIERA	0,00
1401010000	Disminución de Disponibilidades	0,00
1401040000	Disminución de Otros Activos Financieros	0,00
1402000000	ENDEUDAMIENTO PUBLICO E INCREMENTO DE OTROS PASIVOS	10.192.442,60
1402040000	Incremento de la Deuda Flotante	10.192.442,60
1500000000	XV. APLICACIONES FINANCIERAS	12.286.752,09
1501000000	INVERSION FINANCIERA	2.883.792,28
1501010000	Incremento de Disponibilidades	2.883.792,28
1502000000	AMORTIZACION DE DEUDA Y DISMINUCION DE OTROS PASIVOS	9.402.959,81
1502040000	Disminución de la Deuda Flotante	9.402.959,81
1503000000	GASTOS FIGURATIVOS PARA APLICACIONES FINANCIERAS	0,00
1509000000	PENDIENTES DE CONCILIACION	0,00
1600000000	OTROS CONCEPTOS NO INFORMADOS	0,00

Dr. Abel O. Galeano
Presidente
I.P.R.A.



Provincia de Tierra del Fuego,
Antártida e Islas del Atlántico Sur
República Argentina

PROVINCIA DE TIERRA DEL FUEGO


ESQUEMA AHORRO - INVERSION - FINANCIAMIENTO



ORGANISMO: Instituto Provincial de Regulación de Apuestas
ETAPA: Pagado de Ejercicios Anteriores
MES 12 DE 2017
TRIMESTRE 4

En Pesos

COD	CONCEPTO	IMPORTE
100000000	I. INGRESOS CORRIENTES	0,00
200000000	II. GASTOS CORRIENTES	9.024.054,81
201000000	GASTOS DE CONSUMO	5.873.348,89
201010000	Personal	4.163.209,04
201020000	Bienes de Consumo	0,00
201030000	Servicios	1.388.096,69
201040000	Otros Gastos	322.043,16
202000000	RENTAS DE LA PROPIEDAD	0,00
203000000	PRESTACIONES DE LA SEGURIDAD SOCIAL	0,00
204000000	TRANSFERENCIAS CORRIENTES	3.150.705,92
204010000	Al Sector Privado	3.150.705,92
204010300	Jubilaciones y Pensiones	0,00
204010800	Otros	3.150.705,92
300000000	III. RESULTADO ECONOMICO (I-II)	-9.024.054,81
400000000	IV. INGRESOS DE CAPITAL	0,00
500000000	V. GASTOS DE CAPITAL	378.905,00
501000000	INVERSION REAL DIRECTA	378.905,00
501010000	Maquinaria y Equipo	378.905,00
501020000	Construcciones	0,00
502000000	TRANSFERENCIAS DE CAPITAL	0,00
503000000	INVERSION FINANCIERA	0,00
600000000	VI. INGRESOS TOTALES (I+IV)	0,00
700000000	VII. GASTOS TOTALES (II+V)	9.402.959,81
800000000	VIII. GASTOS PRIMARIOS (VII-Rentas de la Propiedad)	9.402.959,81
900000000	IX. RESULTADO FINANCIERO PREVIO A EROG. FIGUR.(VI-VII)	-9.402.959,81
1100000000	XI. GASTOS FIGURATIVOS	0,00
1200000000	XII. RESULTADO PRIMARIO (VI-VIII)	-9.402.959,81
1300000000	XIII. RESULTADO FINANCIERO (IX+X-XI)	-9.402.959,81
1400000000	XIV. FUENTES FINANCIERAS	0,00
1500000000	XV. APLICACIONES FINANCIERAS	0,00
1600000000	OTROS CONCEPTOS NO INFORMADOS	-9.402.959,81


Dr. Abel O. Galeano
Presidente
I.P.R.A.



Provincia de Tierra del Fuego,
Antártida e Islas del Atlántico Sur
República Argentina

PROVINCIA DE TIERRA DEL FUEGO


ESQUEMA AHORRO - INVERSION - FINANCIAMIENTO



ORGANISMO: Instituto Provincial de Regulación de Apuestas
ETAPA: Pagado
MES 12 DE 2017
TRIMESTRE 4

En Pesos

COD	CONCEPTO	IMPORTE
100000000	I. INGRESOS CORRIENTES	301.683.799,00
101000000	TRIBUTARIOS	0,00
102000000	NO TRIBUTARIOS	23.605.872,30
102010000	Recursos No Tributarios	0,00
102020000	Otros No Tributarios	23.605.872,30
103000000	VENTA DE BS. Y SERV. DE LA ADMIN. PUBLICA	278.077.926,70
103130000	Otros	278.077.926,70
104000000	RENTAS DE LA PROPIEDAD	0,00
105000000	TRANSFERENCIAS CORRIENTES	0,00
105020000	del Sector Público Nacional	0,00
105030000	del Sector Público Provincial y Municipal	0,00
105030100	del Sector Público Provincial	0,00
200000000	II. GASTOS CORRIENTES	289.212.131,05
201000000	GASTOS DE CONSUMO	268.722.645,34
201010000	Personal	55.385.183,13
201020000	Bienes de Consumo	465.272,38
201030000	Servicios	66.124.204,77
201040000	Otros Gastos	146.747.985,06
202000000	RENTAS DE LA PROPIEDAD	40.365,00
202010000	Intereses y Gastos de la Deuda	40.365,00
203000000	PRESTACIONES DE LA SEGURIDAD SOCIAL	0,00
204000000	TRANSFERENCIAS CORRIENTES	20.449.120,71
204010000	Al Sector Privado	20.449.120,71
204010300	Jubilaciones y Pensiones	472.341,71
204010800	Otros	19.976.779,00
204020000	Al Sector Público	0,00
300000000	III. RESULTADO ECONOMICO (I-II)	12.471.667,95
400000000	IV. INGRESOS DE CAPITAL	0,00
401000000	RECURSOS PROPIOS DE CAPITAL	0,00
402000000	TRANSFERENCIAS DE CAPITAL	0,00
403000000	DISMINUCIÓN DE LA INVERSION FINANCIERA	0,00
500000000	V. GASTOS DE CAPITAL	184.915,86
501000000	INVERSION REAL DIRECTA	184.915,86
501010000	Maquinaria y Equipo	184.915,86
501020000	Construcciones	0,00
502000000	TRANSFERENCIAS DE CAPITAL	0,00
503000000	INVERSION FINANCIERA	0,00
600000000	VI. INGRESOS TOTALES (I+IV)	301.683.799,00
700000000	VII. GASTOS TOTALES (II+V)	289.397.046,91
800000000	VIII. GASTOS PRIMARIOS (VII-Rentas de la Propiedad)	289.356.681,91
900000000	IX. RESULTADO FINANCIERO PREVIO A EROG. FIGUR.(VI-VII)	12.286.752,09
1100000000	XI. GASTOS FIGURATIVOS	0,00
1200000000	XII. RESULTADO PRIMARIO (VI-VIII)	12.327.117,09
1300000000	XIII. RESULTADO FINANCIERO (IX+X-XI)	12.286.752,09


Dr. Abel O. Galeano
Presidente
I.P.R.A.



Provincia de Tierra del Fuego,
Antártida e Islas del Atlántico Sur
República Argentina

PROVINCIA DE TIERRA DEL FUEGO

ESQUEMA AHORRO - INVERSION - FINANCIAMIENTO



ORGANISMO: Instituto Provincial de Regulación de Apuestas
ETAPA: Pagado
MES 12 DE 2017
TRIMESTRE 4

En Pesos

COD	CONCEPTO	IMPORTE
1400000000	XIV. FUENTES FINANCIERAS	0,00
1401000000	DISMINUCION DE LA INVERSION FINANCIERA	0,00
1401010000	Disminución de Disponibilidades	0,00
1401040000	Disminución de Otros Activos Financieros	0,00
1402000000	ENDEUDAMIENTO PUBLICO E INCREMENTO DE OTROS PASIVOS	0,00
1500000000	XV. APLICACIONES FINANCIERAS	2.883.792,28
1501000000	INVERSION FINANCIERA	2.883.792,28
1501010000	Incremento de Disponibilidades	2.883.792,28
1502000000	AMORTIZACION DE DEUDA Y DISMINUCION DE OTROS PASIVOS	0,00
1503000000	GASTOS FIGURATIVOS PARA APLICACIONES FINANCIERAS	0,00
1509000000	PENDIENTES DE CONCILIACION	0,00
1600000000	OTROS CONCEPTOS NO INFORMADOS	9.402.959,81

OBSERVACIONES

Número: 1 Usuario: PSANZ Fecha: 26/12/17 19:53

Nota: OTROS CONCEPTOS NO INFORMADOS
Incluye PEA.

Dr. Abel O. Galeano
Presidente
I.P.R.A.



Provincia de Tierra del Fuego,
Antártida e Islas del Atlántico Sur.
República Argentina.

ADMINISTRACIÓN PROVINCIAL

EJECUCIÓN DE RECURSOS POR RUBRO

Organismo: Instituto Provincial de Regulación de Apu

Mes: 12


Año: 2017

COD. RECURSO	RECURSOS	FORMULADO	AUMENTOS	DISMINUCIONES	DEFINITIVO	EJECUTADO	SALDO
100000000	RECURSOS	271.125.000,00	43.859.490,96	0,00	314.984.490,96	301.683.659,91	13.300.831,05
101000000	INGRESOS TRIBUTARIOS	0,00	0,00	0,00	0,00	0,00	0,00
102000000	INGRESOS NO TRIBUTARIOS	28.930.200,00	0,00	0,00	28.930.200,00	23.605.733,21	5.324.466,79
102020000	Derechos	28.930.200,00	0,00	0,00	28.930.200,00	23.605.733,21	5.324.466,79
102020700	Canon IPRA	28.930.200,00	0,00	0,00	28.930.200,00	23.605.733,21	5.324.466,79
103000000	CONTRIBUCIONES	0,00	0,00	0,00	0,00	0,00	0,00
104000000	VENTA DE BS. Y SERV. DE LA AD	0,00	0,00	0,00	0,00	0,00	0,00
105000000	INGRESOS DE OPERACIÓN	242.194.800,00	43.859.490,96	0,00	286.054.290,96	278.077.926,70	7.976.364,26
105020000	Venta Bruta de Servicios	242.194.800,00	43.859.490,96	0,00	286.054.290,96	278.077.926,70	7.976.364,26
106000000	RENTAS DE LA PROPIEDAD	0,00	0,00	0,00	0,00	0,00	0,00
107000000	TRANSFERENCIAS CORRIENTES	0,00	0,00	0,00	0,00	0,00	0,00
107020000	Del sector público Nacional	0,00	0,00	0,00	0,00	0,00	0,00
107020400	De Otras Instituciones Pública	0,00	0,00	0,00	0,00	0,00	0,00
107050000	De Sector Público Provincial y M	0,00	0,00	0,00	0,00	0,00	0,00
107050400	Otras instituciones publicas p	0,00	0,00	0,00	0,00	0,00	0,00
200000000	RECURSOS DE CAPITAL	0,00	0,00	0,00	0,00	0,00	0,00
300000000	FUENTES FINANCIERAS	0,00	0,00	0,00	0,00	0,00	0,00
401000000	CONTRIBUCIONES FIGURATIVAS	0,00	0,00	0,00	0,00	0,00	0,00
1000000000	TOTALES	271.125.000,00	43.859.490,96	0,00	314.984.490,96	301.683.659,91	13.300.831,05

Dr. Abel O. Galea...
Presidente
I.P.R.A.

Fecha de Impresión: 21/02/18 22:28:48

SANZ HLADKI, PAULA





Provincia de Tierra del Fuego,
Antártida e Islas del Atlántico Sur.
República Argentina.

ADMINISTRACIÓN PROVINCIAL

EJECUCIÓN DE GASTOS POR OBJETO A NIVEL DE PARCIAL


Organismo: Instituto Provincial de Regulación de Apu Mes: 12 Año: 2017

COD. GASTO	GASTOS CON FINANCIAMIENTOS	CRED ORIGINAL	AUMENTOS	DISMINUCIONES	CRED VIGENTE	COMPROMISO	DEVENGADO	MAND A PAGAR	PAGADO	NO EJECUTADO
10000	GASTOS EN PERSONAL	62.880.880,00	8.834.032,85	8.834.032,85	62.880.880,00	60.883.231,09	60.883.231,09	55.976.531,33	55.385.183,13	1.997.648,91
10100	Personal permanente	53.025.115,95	8.834.032,85	0,00	61.859.148,80	59.097.406,32	59.097.406,32	54.420.368,06	53.829.019,86	2.761.742,48
10101	Retribuciones del Cargo	43.109.850,36	7.182.140,53	0,00	50.291.990,89	48.023.882,96	48.023.882,96	44.226.073,86	43.948.594,36	2.268.107,93
	001002001001 - Recursos Propios	43.109.850,36	7.182.140,53	0,00	50.291.990,89	48.023.882,96	48.023.882,96	44.226.073,86	43.948.594,36	2.268.107,93
	001004001034 - Contribuciones figurativas	0,00	0,00	0,00	0,00	0,00	0,00	0,00	0,00	0,00
10106	Contribuciones patronales	9.915.265,59	1.651.892,32	0,00	11.567.157,91	11.073.523,36	11.073.523,36	10.194.294,20	9.880.425,50	493.634,55
	001002001001 - Recursos Propios	9.915.265,59	1.651.892,32	0,00	11.567.157,91	11.073.523,36	11.073.523,36	10.194.294,20	9.880.425,50	493.634,55
	001004001034 - Contribuciones figurativas	0,00	0,00	0,00	0,00	0,00	0,00	0,00	0,00	0,00
10200	Personal Temporario	8.834.032,85	0,00	8.834.032,85	0,00	0,00	0,00	0,00	0,00	0,00
10201	Retribuciones del cargo	7.182.140,53	0,00	7.182.140,53	0,00	0,00	0,00	0,00	0,00	0,00
	001002001001 - Recursos Propios	7.182.140,53	0,00	7.182.140,53	0,00	0,00	0,00	0,00	0,00	0,00
	001004001034 - Contribuciones figurativas	0,00	0,00	0,00	0,00	0,00	0,00	0,00	0,00	0,00
10205	Contribuciones patronales	1.651.892,32	0,00	1.651.892,32	0,00	0,00	0,00	0,00	0,00	0,00
	001002001001 - Recursos Propios	1.651.892,32	0,00	1.651.892,32	0,00	0,00	0,00	0,00	0,00	0,00
	001004001034 - Contribuciones figurativas	0,00	0,00	0,00	0,00	0,00	0,00	0,00	0,00	0,00
10300	Servicios extraordinarios	0,00	0,00	0,00	0,00	0,00	0,00	0,00	0,00	0,00
10400	Asignaciones familiares	1.021.731,20	0,00	0,00	1.021.731,20	1.785.824,77	1.785.824,77	1.556.163,27	1.556.163,27	-764.093,57
10401	Asignaciones familiares	1.021.731,20	0,00	0,00	1.021.731,20	1.785.824,77	1.785.824,77	1.556.163,27	1.556.163,27	-764.093,57
	001002001001 - Recursos Propios	1.021.731,20	0,00	0,00	1.021.731,20	1.785.824,77	1.785.824,77	1.556.163,27	1.556.163,27	-764.093,57
	001004001034 - Contribuciones figurativas	0,00	0,00	0,00	0,00	0,00	0,00	0,00	0,00	0,00
10500	Asistencia social al personal	0,00	0,00	0,00	0,00	0,00	0,00	0,00	0,00	0,00
10600	Beneficios y compensaciones	0,00	0,00	0,00	0,00	0,00	0,00	0,00	0,00	0,00
20000	BIENES DE CONSUMO	366.497,18	300.000,00	0,00	666.497,18	545.552,38	502.772,38	465.272,29	465.272,38	163.724,80
20100	Productos alimenticios, agropecuarios y fore	90.212,43	0,00	0,00	90.212,43	112.922,67	70.142,67	70.142,67	70.142,67	20.069,76
20101	Alimentos para personas	90.212,43	0,00	0,00	90.212,43	112.922,67	70.142,67	70.142,67	70.142,67	20.069,76
	001002001001 - Recursos Propios	90.212,43	0,00	0,00	90.212,43	112.922,67	70.142,67	70.142,67	70.142,67	20.069,76
	001004001034 - Contribuciones figurativas	0,00	0,00	0,00	0,00	0,00	0,00	0,00	0,00	0,00
20200	Textiles y vestuario	5.000,00	0,00	0,00	5.000,00	25.524,50	25.524,50	25.524,50	25.524,50	-20.524,50
20201	Hilados y telas	3.500,00	0,00	0,00	3.500,00	2.142,50	2.142,50	2.142,50	2.142,50	1.357,50
	001002001001 - Recursos Propios	3.500,00	0,00	0,00	3.500,00	2.142,50	2.142,50	2.142,50	2.142,50	1.357,50
	001004001034 - Contribuciones figurativas	0,00	0,00	0,00	0,00	0,00	0,00	0,00	0,00	0,00

Fecha de Impresión: 21/02/18 22:29:07 SANZ HLADKI, PAULA

Página: 1

Dr. Abel O. Galeano
Presidente
I.P.R.A.






Provincia de Tierra del Fuego,
Antártida e Islas del Atlántico Sur.
República Argentina.


ADMINISTRACIÓN PROVINCIAL

EJECUCIÓN DE GASTOS POR OBJETO A NIVEL DE PARCIAL

Organismo: Instituto Provincial de Regulación de Adu
Mes: 12 Año: 2017

COD. GASTO	GASTOS CON FINANCIAMIENTOS	CREC ORIGINAL	AUMENTOS	DISMINUCIONES	CREC VIGENTE	COMPROMISO	DEVENGADO	MAND A PAGAR	PAGADO	NO EJECUTADO
20202	Prendas de vestir 001002001001 - Recursos Propios	1.500,00	0,00	0,00	1.500,00	23.382,00	23.382,00	23.382,00	23.382,00	-21.882,00
20300	001004001034 - Contribuciones figurativas	1.500,00	0,00	0,00	1.500,00	23.382,00	23.382,00	23.382,00	23.382,00	-21.882,00
20301	Productos de papel, cartón e impresos Papel de escritorio y cartón	24.960,00	0,00	0,00	24.960,00	43.618,16	43.618,16	6.118,16	6.118,16	-18.698,16
20303	001004001034 - Contribuciones figurativas	0,00	0,00	0,00	0,00	2.708,16	2.708,16	2.708,16	2.708,16	-2.708,16
20305	001002001001 - Recursos Propios	24.960,00	0,00	0,00	24.960,00	39.305,00	39.305,00	1.805,00	1.805,00	-14.345,00
20400	001004001034 - Contribuciones figurativas	24.960,00	0,00	0,00	24.960,00	39.305,00	39.305,00	1.805,00	1.805,00	-14.345,00
20404	Libros revistas y periódicos	0,00	0,00	0,00	0,00	0,00	0,00	0,00	0,00	0,00
20500	001004001034 - Contribuciones figurativas	0,00	0,00	0,00	0,00	1.605,00	1.605,00	1.605,00	1.605,00	-1.605,00
20502	001002001001 - Recursos Propios	0,00	0,00	0,00	0,00	1.605,00	1.605,00	1.605,00	1.605,00	-1.605,00
20505	001004001034 - Contribuciones figurativas	0,00	0,00	0,00	0,00	0,00	0,00	0,00	0,00	0,00
20507	001002001001 - Recursos Propios	17.559,00	0,00	0,00	17.559,00	43.948,53	43.948,53	43.948,53	43.948,53	-26.389,53
20508	001004001034 - Contribuciones figurativas	336,55	0,00	0,00	336,55	846,96	846,96	846,96	846,96	-510,41
20509	001002001001 - Recursos Propios	336,55	0,00	0,00	336,55	846,96	846,96	846,96	846,96	-510,41
20510	001004001034 - Contribuciones figurativas	0,00	0,00	0,00	0,00	0,00	0,00	0,00	0,00	0,00
20511	001002001001 - Recursos Propios	5.046,51	0,00	0,00	5.046,51	173,55	173,55	173,55	173,55	4.872,96
20512	001004001034 - Contribuciones figurativas	5.046,51	0,00	0,00	5.046,51	173,55	173,55	173,55	173,55	4.872,96
20513	001002001001 - Recursos Propios	11.175,94	0,00	0,00	11.175,94	42.175,02	42.175,02	42.175,02	42.175,02	-30.999,08
20514	001004001034 - Contribuciones figurativas	11.175,94	0,00	0,00	11.175,94	42.175,02	42.175,02	42.175,02	42.175,02	-30.999,08
20515	Específicos veterinarios	1.000,00	0,00	0,00	1.000,00	0,00	0,00	0,00	0,00	1.000,00
20516	001002001001 - Recursos Propios	1.000,00	0,00	0,00	1.000,00	0,00	0,00	0,00	0,00	1.000,00
20517	001004001034 - Contribuciones figurativas	0,00	0,00	0,00	0,00	0,00	0,00	0,00	0,00	0,00
20518	001002001001 - Recursos Propios	0,00	0,00	0,00	0,00	753,00	753,00	753,00	753,00	-753,00




Dr. Abel O. Galeano
Presidente
I.P.R.A.



Provincia de Tierra del Fuego,
Antártida e Islas del Atlántico Sur.
República Argentina.

ADMINISTRACIÓN PROVINCIAL

EJECUCIÓN DE GASTOS POR OBJETO A NIVEL DE PARCIAL

Organismo: Instituto Provincial de Regulación de Apu Mes: 12 Año: 2017


COD. GASTO	GASTOS CON FINANCIAMIENTOS	CRED ORIGINAL	AUMENTOS	DISMINUCIONES	CRED VIGENTE	COMPROMISO	DEVENGADO	MAND A PAGAR	PAGADO	NO EJECUTADO
	001002001001 - Recursos Propios	0,00	0,00	0,00	0,00	753,00	753,00	753,00	753,00	-753,00
	001004001034 - Contribuciones figurativas	0,00	0,00	0,00	0,00	0,00	0,00	0,00	0,00	0,00
20600	Productos de minerales no metálicos	0,00	0,00	0,00	0,00	2.951,02	2.951,02	2.951,02	2.951,02	-2.951,02
20603	Productos de loza y porcelana	0,00	0,00	0,00	0,00	2.951,02	2.951,02	2.951,02	2.951,02	-2.951,02
	001002001001 - Recursos Propios	0,00	0,00	0,00	0,00	2.951,02	2.951,02	2.951,02	2.951,02	-2.951,02
	001004001034 - Contribuciones figurativas	0,00	0,00	0,00	0,00	0,00	0,00	0,00	0,00	0,00
20700	Productos metálicos	3.401,17	0,00	0,00	3.401,17	18.391,83	18.391,83	18.391,83	18.391,83	-14.990,66
20705	Herramientas menores	3.401,17	0,00	0,00	3.401,17	6.542,69	6.542,69	6.542,69	6.542,69	-3.141,52
	001002001001 - Recursos Propios	3.401,17	0,00	0,00	3.401,17	6.542,69	6.542,69	6.542,69	6.542,69	-3.141,52
	001004001034 - Contribuciones figurativas	0,00	0,00	0,00	0,00	0,00	0,00	0,00	0,00	0,00
20709	Otros n.e.p.	0,00	0,00	0,00	0,00	11.849,14	11.849,14	11.849,14	11.849,14	-11.849,14
	001002001001 - Recursos Propios	0,00	0,00	0,00	0,00	11.849,14	11.849,14	11.849,14	11.849,14	-11.849,14
	001004001034 - Contribuciones figurativas	0,00	0,00	0,00	0,00	0,00	0,00	0,00	0,00	0,00
20800	Minerales	0,00	0,00	0,00	0,00	0,00	0,00	0,00	0,00	0,00
20900	Otros bienes de consumo	225.364,58	300.000,00	0,00	525.364,58	287.575,67	287.575,67	287.575,67	287.575,67	237.788,91
20901	Elementos de limpieza	62.608,42	0,00	0,00	62.608,42	64.153,63	64.153,63	64.153,63	64.153,63	-1.545,21
	001002001001 - Recursos Propios	62.608,42	0,00	0,00	62.608,42	64.153,63	64.153,63	64.153,63	64.153,63	-1.545,21
	001004001034 - Contribuciones figurativas	0,00	0,00	0,00	0,00	0,00	0,00	0,00	0,00	0,00
20902	Útiles de escritorio, oficina y enseñanza	69.715,62	0,00	0,00	69.715,62	139.884,25	139.884,25	139.884,25	139.884,25	-70.168,63
	001002001001 - Recursos Propios	69.715,62	0,00	0,00	69.715,62	139.884,25	139.884,25	139.884,25	139.884,25	-70.168,63
	001004001034 - Contribuciones figurativas	0,00	0,00	0,00	0,00	0,00	0,00	0,00	0,00	0,00
20903	Útiles y materiales eléctricos	748,80	0,00	0,00	748,80	6.855,78	6.855,78	6.855,78	6.855,78	-6.106,98
	001002001001 - Recursos Propios	748,80	0,00	0,00	748,80	6.855,78	6.855,78	6.855,78	6.855,78	-6.106,98
	001004001034 - Contribuciones figurativas	0,00	0,00	0,00	0,00	0,00	0,00	0,00	0,00	0,00
20904	Utensilios de cocina y comedor	10.000,00	0,00	0,00	10.000,00	570,00	570,00	570,00	570,00	9.430,00
	001002001001 - Recursos Propios	10.000,00	0,00	0,00	10.000,00	570,00	570,00	570,00	570,00	9.430,00
	001004001034 - Contribuciones figurativas	0,00	0,00	0,00	0,00	0,00	0,00	0,00	0,00	0,00
20906	Repuestos y accesorios	26.242,10	0,00	0,00	26.242,10	46.178,62	46.178,62	46.178,62	46.178,62	-19.936,52
	001002001001 - Recursos Propios	26.242,10	0,00	0,00	26.242,10	46.178,62	46.178,62	46.178,62	46.178,62	-19.936,52
	001004001034 - Contribuciones figurativas	0,00	0,00	0,00	0,00	0,00	0,00	0,00	0,00	0,00
20909	Otros n.e.p.	56.049,64	300.000,00	0,00	356.049,64	29.933,39	29.933,39	29.933,39	29.933,39	326.116,25

Fecha de Impresión: 21/02/18 22:28:07

SANZ HLADKI, PAULA

Página: 3

Dr. Abel O. Galeano
Presidente
I.P.R.A.





Provincia de Tierra del Fuego,
Antártida e Islas del Atlántico Sur.
República Argentina.

ADMINISTRACIÓN PROVINCIAL

EJECUCIÓN DE GASTOS POR OBJETO A NIVEL DE PARCIAL


Organismo: Instituto Provincial de Regulación de Apu Mes: 12 Año: 2017

COD. GASTO	GASTOS CON FINANCIAMIENTOS	CRED ORIGINAL	AUMENTOS	DISMINUCIONES	CRED VISIBLE	COMPROMISO	DEVENGADO	MANDA PAGAR	PAGADO	NO EJECUTADO
30000	001002001001 - Recursos Propios	56.049,64	300.000,00	0,00	356.049,64	28.933,39	29.933,39	29.933,39	29.933,39	326.116,25
30100	SERVICIOS NO PERSONALES	0,00	0,00	0,00	0,00	0,00	0,00	0,00	0,00	0,00
30101	Servicios básicos	56.563.119,29	21.000.000,00	0,00	77.563.119,29	71.293.454,71	68.384.074,36	68.796.617,28	66.124.204,77	9.179.044,93
	Energía eléctrica	1.047.000,00	0,00	0,00	1.047.000,00	1.801.876,35	1.693.896,79	1.619.227,41	1.573.192,74	-638.866,79
	001002001001 - Recursos Propios	408.000,00	0,00	0,00	408.000,00	444.646,71	428.824,51	428.824,51	428.824,51	-20.824,51
	001004001034 - Contribuciones figurativas	408.000,00	0,00	0,00	408.000,00	444.646,71	428.824,51	428.824,51	428.824,51	-20.824,51
30102	Agua	0,00	0,00	0,00	0,00	0,00	0,00	0,00	0,00	0,00
	001002001001 - Recursos Propios	351.000,00	0,00	0,00	351.000,00	553.000,00	552.415,80	552.415,80	506.381,15	-201.415,80
	001004001034 - Contribuciones figurativas	351.000,00	0,00	0,00	351.000,00	553.000,00	552.415,80	552.415,80	506.381,15	-201.415,80
30103	Gas	0,00	0,00	0,00	0,00	0,00	0,00	0,00	0,00	0,00
	001002001001 - Recursos Propios	60.000,00	0,00	0,00	60.000,00	59.410,47	30.527,03	30.527,03	30.527,03	29.472,97
	001004001034 - Contribuciones figurativas	60.000,00	0,00	0,00	60.000,00	59.410,47	30.527,03	30.527,03	30.527,03	29.472,97
30104	Teléfonos, telex y telefax	0,00	0,00	0,00	0,00	0,00	0,00	0,00	0,00	0,00
	001002001001 - Recursos Propios	200.000,00	0,00	0,00	200.000,00	125.733,43	102.571,31	102.571,31	84.264,06	97.426,69
	001004001034 - Contribuciones figurativas	200.000,00	0,00	0,00	200.000,00	125.733,43	102.571,31	102.571,31	84.264,06	97.426,69
30105	correas y telégrafo	0,00	0,00	0,00	0,00	0,00	0,00	0,00	0,00	0,00
	001002001001 - Recursos Propios	15.000,00	0,00	0,00	15.000,00	243.434,90	243.434,90	187.102,75	187.102,75	-228.434,90
	001004001034 - Contribuciones figurativas	15.000,00	0,00	0,00	15.000,00	243.434,90	243.434,90	187.102,75	187.102,75	-228.434,90
30109	Chros n.e.p.	0,00	0,00	0,00	0,00	0,00	0,00	0,00	0,00	0,00
	001002001001 - Recursos Propios	13.000,00	0,00	0,00	13.000,00	375.650,84	326.093,24	326.093,24	326.093,24	-313.093,24
	001004001034 - Contribuciones figurativas	13.000,00	0,00	0,00	13.000,00	375.650,84	326.093,24	326.093,24	326.093,24	-313.093,24
30200	Alquileres y derechos	0,00	0,00	0,00	0,00	0,00	0,00	0,00	0,00	0,00
	001002001001 - Recursos Propios	10.305.485,93	0,00	0,00	10.305.485,93	14.338.967,27	13.294.254,68	12.367.069,98	12.367.069,98	-2.988.766,75
30203	Alquileres de equipos de computación	0,00	0,00	0,00	0,00	0,00	0,00	0,00	0,00	0,00
	001002001001 - Recursos Propios	9.993.790,00	0,00	0,00	9.993.790,00	13.911.967,27	13.090.254,68	12.150.069,98	12.150.069,98	-3.066.464,68
	001004001034 - Contribuciones figurativas	9.993.790,00	0,00	0,00	9.993.790,00	13.911.967,27	13.090.254,68	12.150.069,98	12.150.069,98	-3.066.464,68
30204	Alquileres de fotocopiadoras	0,00	0,00	0,00	0,00	0,00	0,00	0,00	0,00	0,00
	001002001001 - Recursos Propios	158.000,00	0,00	0,00	158.000,00	150.000,00	125.000,00	125.000,00	125.000,00	31.000,00
	001004001034 - Contribuciones figurativas	158.000,00	0,00	0,00	158.000,00	150.000,00	125.000,00	125.000,00	125.000,00	31.000,00
30209	Chros n.e.p	0,00	0,00	0,00	0,00	0,00	0,00	0,00	0,00	0,00
	001002001001 - Recursos Propios	155.695,93	0,00	0,00	155.695,93	277.000,00	109.000,00	92.000,00	92.000,00	46.695,93
	001004001034 - Contribuciones figurativas	155.695,93	0,00	0,00	155.695,93	277.000,00	109.000,00	92.000,00	92.000,00	46.695,93

Fecha de Impresión: 21/02/18 22:23:07 SAMZ HLADKI, PAULA

Página: 4




Dr. Abel O. Gaicardo
Presidente
I.P.R.A.



Provincia de Tierra del Fuego,
Antártida e Islas del Atlántico Sur.
República Argentina.

ADMINISTRACIÓN PROVINCIAL


EJECUCIÓN DE GASTOS POR OBJETO A NIVEL DE PARCIAL

Organismo: Instituto Provincial de Regulación de Apu Mes: 12 Año: 2017

COD. GASTO	GASTOS CON FINANCIAMIENTOS	CRED ORIGINAL	AUMENTOS	DISMINUCIONES	CRED VIGENTE	COMPROMISO	DEVENGADO	MAND A PAGAR	PAGADO	NO EJECUTADO
	001004001034 - Contribuciones figurativas	0,00	0,00	0,00	0,00	0,00	0,00	0,00	0,00	0,00
30300	Mantenimiento, reparación y limpieza	610.000,00	0,00	0,00	610.000,00	1.776.019,75	1.451.099,75	1.372.099,75	1.372.099,75	-841.099,75
30301	Mantenimiento y reparación de edificios y	50.000,00	0,00	0,00	50.000,00	945.605,10	945.605,10	945.605,10	945.605,10	-895.605,10
	001002001001 - Recursos Propios	50.000,00	0,00	0,00	50.000,00	945.605,10	945.605,10	945.605,10	945.605,10	-895.605,10
	001004001034 - Contribuciones figurativas	0,00	0,00	0,00	0,00	0,00	0,00	0,00	0,00	0,00
30302	Mantenimiento y reparación de vehículos	0,00	0,00	0,00	0,00	21.094,65	21.094,65	21.094,65	21.094,65	-21.094,65
	001002001001 - Recursos Propios	0,00	0,00	0,00	0,00	21.094,65	21.094,65	21.094,65	21.094,65	-21.094,65
	001004001034 - Contribuciones figurativas	0,00	0,00	0,00	0,00	0,00	0,00	0,00	0,00	0,00
30305	Limpieza, aseo y fumigación	560.000,00	0,00	0,00	560.000,00	809.320,00	484.400,00	405.400,00	405.400,00	75.600,00
	001002001001 - Recursos Propios	560.000,00	0,00	0,00	560.000,00	809.320,00	484.400,00	405.400,00	405.400,00	75.600,00
	001004001034 - Contribuciones figurativas	0,00	0,00	0,00	0,00	0,00	0,00	0,00	0,00	0,00
30400	Servicios técnicos y profesionales	1.100.000,00	0,00	0,00	1.100.000,00	1.945.137,00	1.518.852,00	1.455.237,00	1.455.237,00	-418.852,00
30406	De informática y sistemas computarizado	1.000.000,00	0,00	0,00	1.000.000,00	894.750,00	852.750,00	852.750,00	852.750,00	147.250,00
	001002001001 - Recursos Propios	1.000.000,00	0,00	0,00	1.000.000,00	894.750,00	852.750,00	852.750,00	852.750,00	147.250,00
	001004001034 - Contribuciones figurativas	0,00	0,00	0,00	0,00	0,00	0,00	0,00	0,00	0,00
30409	Otros n.e.p.	100.000,00	0,00	0,00	100.000,00	1.050.387,00	666.102,00	602.487,00	602.487,00	-568.102,00
	001002001001 - Recursos Propios	100.000,00	0,00	0,00	100.000,00	1.050.387,00	666.102,00	602.487,00	602.487,00	-568.102,00
	001004001034 - Contribuciones figurativas	0,00	0,00	0,00	0,00	0,00	0,00	0,00	0,00	0,00
30500	Servicios comerciales y financieros	544.911,38	0,00	0,00	544.911,38	1.283.535,85	866.535,85	866.535,85	866.535,85	-321.624,47
30501	Transporte	20.727,28	0,00	0,00	20.727,28	41.894,60	41.894,60	41.894,60	41.894,60	-21.167,32
	001002001001 - Recursos Propios	20.727,28	0,00	0,00	20.727,28	41.894,60	41.894,60	41.894,60	41.894,60	-21.167,32
	001004001034 - Contribuciones figurativas	0,00	0,00	0,00	0,00	0,00	0,00	0,00	0,00	0,00
30502	Almacenamiento	17.206,27	0,00	0,00	17.206,27	1.574,27	1.574,27	1.574,27	1.574,27	15.632,00
	001002001001 - Recursos Propios	17.206,27	0,00	0,00	17.206,27	1.574,27	1.574,27	1.574,27	1.574,27	15.632,00
	001004001034 - Contribuciones figurativas	0,00	0,00	0,00	0,00	0,00	0,00	0,00	0,00	0,00
30503	Imprenta, publicaciones y reproducciones	446.788,80	0,00	0,00	446.788,80	1.141.285,00	724.285,00	724.285,00	724.285,00	-277.496,20
	001002001001 - Recursos Propios	446.788,80	0,00	0,00	446.788,80	1.141.285,00	724.285,00	724.285,00	724.285,00	-277.496,20
	001004001034 - Contribuciones figurativas	0,00	0,00	0,00	0,00	0,00	0,00	0,00	0,00	0,00
30504	Primas y gastos de seguros	60.189,03	0,00	0,00	60.189,03	98.345,74	98.345,74	98.345,74	98.345,74	-38.156,71
	001002001001 - Recursos Propios	60.189,03	0,00	0,00	60.189,03	98.345,74	98.345,74	98.345,74	98.345,74	-38.156,71
	001004001034 - Contribuciones figurativas	0,00	0,00	0,00	0,00	0,00	0,00	0,00	0,00	0,00

Fecha de Impresión: 21/02/18 22:29:07 SANZ HLADKI, PAULA

Dr. Abel O. Galeano
Presidente
I.P.R.A.





Provincia de Tierra del Fuego,
Antártida e Islas del Atlántico Sur,
República Argentina.

ADMINISTRACIÓN PROVINCIAL

EJECUCIÓN DE GASTOS POR OBJETO A NIVEL DE PARCIAL

Organismo: Instituto Provincial de Regulación de Apu

Mes: 12

Año: 2017

COD. GASTO	GASTOS CON FINANCIAMIENTOS	CRED ORIGINAL	AUMENTOS	DISMINUCIONES	CRED VIGENTE	COMPROMISO	DEVENGADO	MANDA PAGAR	PAGADO	NO EJECUTADO
30509	Otros n.e.p. 001002001001 - Recursos Propios	0,00	0,00	0,00	0,00	436,24	436,24	436,24	436,24	-436,24
	001004001034 - Contribuciones figurativas	0,00	0,00	0,00	0,00	436,24	436,24	436,24	436,24	-436,24
30600	Publicidad y propaganda	3.000.000,00	0,00	0,00	3.000.000,00	0,00	0,00	0,00	0,00	0,00
	001002001001 - Recursos Propios	3.000.000,00	0,00	0,00	3.000.000,00	4.125.989,32	3.714.489,32	3.313.871,32	3.213.871,32	-714.489,32
	001004001034 - Contribuciones figurativas	0,00	0,00	0,00	0,00	4.125.989,32	3.714.489,32	3.313.871,32	3.213.871,32	-714.489,32
30700	Pasajes y viáticos	0,00	0,00	0,00	0,00	0,00	0,00	0,00	0,00	0,00
30701	Pasajes	183.840,83	0,00	0,00	183.840,83	434.146,52	434.146,52	434.144,52	434.144,52	-260.303,69
	001002001001 - Recursos Propios	180.800,83	0,00	0,00	180.800,83	382.296,52	382.296,52	382.294,52	382.294,52	-221.485,69
	001004001034 - Contribuciones figurativas	180.800,83	0,00	0,00	180.800,83	382.296,52	382.296,52	382.294,52	382.294,52	-221.485,69
30702	Viáticos	0,00	0,00	0,00	0,00	0,00	0,00	0,00	0,00	0,00
	001002001001 - Recursos Propios	23.040,00	0,00	0,00	23.040,00	51.850,00	51.850,00	51.850,00	51.850,00	-28.810,00
	001004001034 - Contribuciones figurativas	23.040,00	0,00	0,00	23.040,00	51.850,00	51.850,00	51.850,00	51.850,00	-28.810,00
30800	Impuestos, derechos y tasas	837.909,95	0,00	0,00	837.909,95	0,00	0,00	0,00	0,00	0,00
30803	Derechos y tasas	337.492,81	0,00	0,00	337.492,81	400.337,05	311.512,05	311.430,05	311.428,93	526.397,90
	001002001001 - Recursos Propios	337.492,81	0,00	0,00	337.492,81	233.026,76	144.200,45	144.200,45	144.200,45	193.292,36
	001004001034 - Contribuciones figurativas	0,00	0,00	0,00	0,00	233.026,76	144.200,45	144.200,45	144.200,45	193.292,36
30804	Multas, recargos y gastos judiciales	0,00	0,00	0,00	0,00	0,00	0,00	0,00	0,00	0,00
	001002001001 - Recursos Propios	0,00	0,00	0,00	0,00	143.585,52	143.585,52	143.585,52	143.585,52	-143.585,52
	001004001034 - Contribuciones figurativas	0,00	0,00	0,00	0,00	143.585,52	143.585,52	143.585,52	143.585,52	-143.585,52
30806	Juicios y Mediaciones	500.000,00	0,00	0,00	500.000,00	0,00	0,00	0,00	0,00	0,00
	001002001001 - Recursos Propios	500.000,00	0,00	0,00	500.000,00	0,00	0,00	0,00	0,00	500.000,00
	001004001034 - Contribuciones figurativas	0,00	0,00	0,00	0,00	0,00	0,00	0,00	0,00	500.000,00
30809	Otros n.e.p.	417,14	0,00	0,00	417,14	23.724,77	23.726,08	23.644,08	23.640,96	-23.308,94
	001002001001 - Recursos Propios	417,14	0,00	0,00	417,14	23.724,77	23.726,08	23.644,08	23.640,96	-23.308,94
	001004001034 - Contribuciones figurativas	0,00	0,00	0,00	0,00	0,00	0,00	0,00	0,00	0,00
30900	Otros Servicios	38.933.971,20	21.000.000,00	0,00	59.933.971,20	45.187.446,60	45.109.317,40	45.057.201,40	44.530.826,67	14.824.653,80
	001002001001 - Recursos Propios	2.839,20	0,00	0,00	2.839,20	226.374,67	226.374,67	226.374,67	226.374,67	-223.535,47
	001004001034 - Contribuciones figurativas	2.839,20	0,00	0,00	2.839,20	226.374,67	226.374,67	226.374,67	226.374,67	-223.535,47
30903	Servicios de ceremonial	0,00	0,00	0,00	0,00	0,00	0,00	0,00	0,00	0,00
	001004001034 - Contribuciones figurativas	0,00	0,00	0,00	0,00	1.135.907,88	1.057.679,68	1.005.563,68	473.188,95	-538.199,69

Fecha de Impresión: 21/02/18 22:28:07

SANZ HILADKI, PAULA

Página: 6



Dr. Abel O. Galeano
Presidente
I.P.R.A.



Provincia de Tierra del Fuego,
Antártida e Islas del Atlántico Sur.
República Argentina.

ADMINISTRACIÓN PROVINCIAL

EJECUCIÓN DE GASTOS POR OBJETO A NIVEL DE PARCIAL


Organismo: Instituto Provincial de Regulación de Apu Mes: 12 Año: 2017

COD. GASTO	GASTOS CON FINANCIAMIENTOS	CRED ORIGINAL	AUMENTOS	DISMINUCIONES	CRED VIGENTE	COMPROMISO	DEVENGADO	MAND A PAGAR	PAGADO	NO EJECUTADO
	001002001001 - Recursos Propios	519.480,00	0,00	0,00	519.480,00	1.135.807,88	1.057.679,68	1.005.563,68	479.188,95	-538.199,68
	001004001034 - Contribuciones figurativas	0,00	0,00	0,00	0,00	0,00	0,00	0,00	0,00	0,00
30909	Otros n.e.p	38.411.652,00	21.000.000,00	0,00	59.411.652,00	43.825.263,05	43.825.263,05	43.825.263,05	43.825.263,05	15.586.388,95
	001002001001 - Recursos Propios	38.411.652,00	21.000.000,00	0,00	59.411.652,00	43.825.263,05	43.825.263,05	43.825.263,05	43.825.263,05	15.586.388,95
	001004001034 - Contribuciones figurativas	0,00	0,00	0,00	0,00	0,00	0,00	0,00	0,00	0,00
40000	BIENES DE USO	307.768,80	3.300.000,00	2.000.000,00	1.607.768,80	415.605,86	369.605,86	271.105,86	184.915,86	1.238.162,94
40100	Bienes Preexistentes	0,00	0,00	0,00	0,00	0,00	0,00	0,00	0,00	0,00
40200	Construcciones	0,00	0,00	0,00	0,00	0,00	0,00	0,00	0,00	0,00
40300	Maquinaria y equipo	307.768,80	3.300.000,00	2.000.000,00	1.607.768,80	415.605,86	369.605,86	271.105,86	184.915,86	1.238.162,94
40304	Equipo de comunicación y señalamiento	50.000,00	0,00	0,00	50.000,00	0,00	0,00	0,00	0,00	50.000,00
	001002001001 - Recursos Propios	50.000,00	0,00	0,00	50.000,00	0,00	0,00	0,00	0,00	50.000,00
	001004001034 - Contribuciones figurativas	0,00	0,00	0,00	0,00	0,00	0,00	0,00	0,00	0,00
40305	Equipo educacional y recreativo	0,00	0,00	0,00	0,00	44.700,00	44.700,00	0,00	0,00	-44.700,00
	001002001001 - Recursos Propios	0,00	0,00	0,00	0,00	44.700,00	44.700,00	0,00	0,00	-44.700,00
	001004001034 - Contribuciones figurativas	0,00	0,00	0,00	0,00	0,00	0,00	0,00	0,00	0,00
40306	Equipo para computación	250.000,00	0,00	0,00	250.000,00	111.429,94	111.429,94	96.929,94	44.439,95	138.570,06
	001002001001 - Recursos Propios	250.000,00	0,00	0,00	250.000,00	111.429,94	111.429,94	96.929,94	44.439,95	138.570,06
	001004001034 - Contribuciones figurativas	0,00	0,00	0,00	0,00	0,00	0,00	0,00	0,00	0,00
40307	Equipo de oficina y muebles	0,00	0,00	0,00	0,00	119.940,00	119.940,00	96.840,00	63.140,00	-119.940,00
	001002001001 - Recursos Propios	0,00	0,00	0,00	0,00	119.940,00	119.940,00	96.840,00	63.140,00	-119.940,00
	001004001034 - Contribuciones figurativas	0,00	0,00	0,00	0,00	0,00	0,00	0,00	0,00	0,00
40309	Equipos varios	7.768,80	3.300.000,00	2.000.000,00	1.307.768,80	139.535,92	93.535,92	77.335,92	77.335,91	1.214.232,88
	001002001001 - Recursos Propios	7.768,80	3.300.000,00	2.000.000,00	1.307.768,80	139.535,92	93.535,92	77.335,92	77.335,91	1.214.232,88
	001004001034 - Contribuciones figurativas	0,00	0,00	0,00	0,00	0,00	0,00	0,00	0,00	0,00
40800	Activos intangibles	0,00	0,00	0,00	0,00	0,00	0,00	0,00	0,00	0,00
50000	TRANSFERENCIAS	41.532.670,23	0,00	17.300.000,00	24.232.670,23	22.541.766,60	22.541.766,60	22.398.171,04	21.324.828,41	1.690.903,63
50100	Transferencias al Sector Privado p/ financia	41.532.670,23	0,00	17.300.000,00	24.232.670,23	21.668.058,90	21.666.058,90	21.522.463,34	20.449.120,71	2.566.811,33
50102	Pensiones	496.075,23	0,00	0,00	496.075,23	472.341,71	472.341,71	472.341,71	472.341,71	23.733,52
	001002001001 - Recursos Propios	496.075,23	0,00	0,00	496.075,23	472.341,71	472.341,71	472.341,71	472.341,71	23.733,52
	001004001034 - Contribuciones figurativas	0,00	0,00	0,00	0,00	0,00	0,00	0,00	0,00	0,00
50109	Transferencias a empresas privadas	41.036.595,00	0,00	17.300.000,00	23.736.595,00	21.193.717,19	21.193.717,19	21.050.121,63	19.976.779,00	2.542.877,81

Fecha de Impresión: 21/02/18 22:29:07 SANZ HLADKI, PAULA

Página: 7

Dr. Abel O. Galeano
Presidente
I.P.R.A.





Provincia de Tierra del Fuego,
Antártida e Islas del Atlántico Sur.
República Argentina.


ADMINISTRACIÓN PROVINCIAL

EJECUCIÓN DE GASTOS POR OBJETO A NIVEL DE PARCIAL

Organismo: Instituto Provincial de Regulación de Apu Mes: 12 Año: 2017

COD. GASTO	GASTOS CON FINANCIAMIENTOS	CRED ORIGINAL	AUMENTOS	DISMINUCIONES	CRED VIGENTE	COMPROMISO	DEVENGADO	MAND A PAGAR	PAGADO	NO EJECUTADO
	001002001001 - Recursos Propios	41.036.595,00	0,00	17.300.000,00	23.736.595,00	21.193.717,19	21.193.717,19	21.050.121,63	19.976.779,00	2.542.877,81
	001004001034 - Contribuciones figurativas	0,00	0,00	0,00	0,00	0,00	0,00	0,00	0,00	0,00
50200	Transferencias al Sector Privado p/financia	0,00	0,00	0,00	0,00	875.707,70	875.707,70	875.707,70	875.707,70	-875.707,70
50201	Transferencias a personas	0,00	0,00	0,00	0,00	875.707,70	875.707,70	875.707,70	875.707,70	-875.707,70
	001002001001 - Recursos Propios	0,00	0,00	0,00	0,00	875.707,70	875.707,70	875.707,70	875.707,70	-875.707,70
	001004001034 - Contribuciones figurativas	0,00	0,00	0,00	0,00	0,00	0,00	0,00	0,00	0,00
60000	ACTIVOS FINANCIEROS	0,00	0,00	0,00	0,00	0,00	0,00	0,00	0,00	0,00
70000	SERVICIO DE LA DEUDA Y DISMINUCIÓN D	1.550.000,00	0,00	1.000.000,00	550.000,00	307.915,00	307.915,00	40.365,00	40.365,00	242.085,00
70100	Servicio de la deuda interna	1.550.000,00	0,00	1.000.000,00	550.000,00	307.915,00	307.915,00	40.365,00	40.365,00	242.085,00
70101	Intereses de la deuda interna a corto plaz	1.550.000,00	0,00	1.000.000,00	550.000,00	307.915,00	307.915,00	40.365,00	40.365,00	242.085,00
	001002001001 - Recursos Propios	1.550.000,00	0,00	1.000.000,00	550.000,00	307.915,00	307.915,00	40.365,00	40.365,00	242.085,00
	001004001034 - Contribuciones figurativas	0,00	0,00	0,00	0,00	0,00	0,00	0,00	0,00	0,00
80000	OTROS GASTOS	107.924.064,50	39.859.490,96	300.000,00	147.483.555,46	147.475.831,92	147.475.831,92	147.450.832,84	146.747.985,06	7.723,54
80100	Intereses de Instituciones Publicas Financie	0,00	0,00	0,00	0,00	0,00	0,00	0,00	0,00	0,00
80200	Depreciación y amortización	0,00	0,00	0,00	0,00	0,00	0,00	0,00	0,00	0,00
80300	Descuentos y bonificaciones	0,00	0,00	0,00	0,00	0,00	0,00	0,00	0,00	0,00
80400	Otras pérdidas	107.924.064,50	39.859.490,96	300.000,00	147.483.555,46	147.475.831,92	147.475.831,92	147.450.832,84	146.747.985,06	7.723,54
80406	Otras pérdidas de operación	107.924.064,50	39.859.490,96	300.000,00	147.483.555,46	147.475.831,92	147.475.831,92	147.450.832,84	146.747.985,06	7.723,54
	001002001001 - Recursos Propios	107.924.064,50	39.859.490,96	300.000,00	147.483.555,46	147.475.831,92	147.475.831,92	147.450.832,84	146.747.985,06	7.723,54
	001004001034 - Contribuciones figurativas	0,00	0,00	0,00	0,00	0,00	0,00	0,00	0,00	0,00
80500	Disminución del patrimonio	0,00	0,00	0,00	0,00	0,00	0,00	0,00	0,00	0,00
90000	GASTOS FIGURATIVOS	0,00	0,00	0,00	0,00	0,00	0,00	0,00	0,00	0,00
990000	TOTAL DE GASTOS	271.125.000,00	73.293.523,81	29.434.032,85	314.984.490,96	303.463.357,56	300.465.197,21	293.398.895,64	290.272.754,61	14.519.293,75

Dr. Abel O. Galeano
Presidente
I.P.R.A.





Provincia de Tierra del Fuego,
Antártida e Islas del Atlántico Sur.
República Argentina.

ADMINISTRACIÓN PROVINCIAL

EJECUCIÓN DE GASTOS POR OBJETO A NIVEL DE PARCIAL

Organismo: Instituto Provincial de Regulación de Apu Mes: 12 Año: 2017

TOTALES POR FINANCIAMIENTO

COD. GASTO	GASTOS CON FINANCIAMIENTOS	CRED ORIGINAL	AUMENTOS	DISMINUCIONES	CRED VIGENTE	COMPROMISO	DEVENGADO	MAND A PAGAR	PAGADO	NO EJECUTADO
10000	GASTOS EN PERSONAL	62.880.880,00	8.834.032,85	8.834.032,85	62.880.880,00	60.883.231,09	60.883.231,09	55.976.531,33	55.385.183,13	1.997.648,91
	001002001001 Recursos Propios	62.880.880,00	8.834.032,85	8.834.032,85	62.880.880,00	60.883.231,09	60.883.231,09	55.976.531,33	55.385.183,13	1.997.648,91
	001004001034 Contribuciones figurativas	0,00	0,00	0,00	0,00	0,00	0,00	0,00	0,00	0,00
20000	BIENES DE CONSUMO	366.497,18	300.000,00	0,00	666.497,18	545.552,38	502.772,38	465.272,29	465.272,38	163.724,80
	001002001001 Recursos Propios	366.497,18	300.000,00	0,00	666.497,18	545.552,38	502.772,38	465.272,29	465.272,38	163.724,80
	001004001034 Contribuciones figurativas	0,00	0,00	0,00	0,00	0,00	0,00	0,00	0,00	0,00
30000	SERVICIOS NO PERSONALES	58.563.119,29	21.000.000,00	0,00	77.563.119,29	71.293.454,71	68.384.074,36	66.796.617,28	66.124.204,77	9.179.044,93
	001002001001 Recursos Propios	58.563.119,29	21.000.000,00	0,00	77.563.119,29	71.293.454,71	68.384.074,36	66.796.617,28	66.124.204,77	9.179.044,93
	001004001034 Contribuciones figurativas	0,00	0,00	0,00	0,00	0,00	0,00	0,00	0,00	0,00
40000	BIENES DE USO	307.768,80	3.300.000,00	2.000.000,00	1.607.768,80	415.605,86	369.605,86	271.105,86	184.915,86	1.238.162,94
	001002001001 Recursos Propios	307.768,80	3.300.000,00	2.000.000,00	1.607.768,80	415.605,86	369.605,86	271.105,86	184.915,86	1.238.162,94
	001004001034 Contribuciones figurativas	0,00	0,00	0,00	0,00	0,00	0,00	0,00	0,00	0,00
50000	TRANSFERENCIAS	41.532.670,23	0,00	17.300.000,00	24.232.670,23	22.541.766,60	22.541.766,60	22.398.171,04	21.324.828,41	1.690.903,63
	001002001001 Recursos Propios	41.532.670,23	0,00	17.300.000,00	24.232.670,23	22.541.766,60	22.541.766,60	22.398.171,04	21.324.828,41	1.690.903,63
	001004001034 Contribuciones figurativas	0,00	0,00	0,00	0,00	0,00	0,00	0,00	0,00	0,00
70000	SERVICIO DE LA DEUDA Y DISMINUCIÓN D	1.550.000,00	0,00	1.000.000,00	550.000,00	307.915,00	307.915,00	40.365,00	40.365,00	242.085,00
	001002001001 Recursos Propios	1.550.000,00	0,00	1.000.000,00	550.000,00	307.915,00	307.915,00	40.365,00	40.365,00	242.085,00
	001004001034 Contribuciones figurativas	0,00	0,00	0,00	0,00	0,00	0,00	0,00	0,00	0,00
80000	OTROS GASTOS	107.924.064,50	39.859.490,96	300.000,00	147.483.555,46	147.475.831,92	147.475.831,92	147.450.832,84	146.747.985,06	7.723,54
	001002001001 Recursos Propios	107.924.064,50	39.859.490,96	300.000,00	147.483.555,46	147.475.831,92	147.475.831,92	147.450.832,84	146.747.985,06	7.723,54
	001004001034 Contribuciones figurativas	0,00	0,00	0,00	0,00	0,00	0,00	0,00	0,00	0,00
	TOTAL	271.125.000,00	73.293.523,81	29.434.032,85	314.984.490,96	303.463.357,56	300.465.197,21	293.398.895,64	290.272.754,61	14.519.293,75

Dr. Abel O. Galeano
Presidente
I.P.R.A.





Provincia de Tierra del Fuego,
Antártida e Islas del Atlántico Sur.
República Argentina.


ADMINISTRACIÓN PROVINCIAL
EVOLUCIÓN DE LA DEUDA PÚBLICA

MES 12 DE 2017

UNIDAD ORGANIZATIVA: Instituto Provincial de Regulación de Apuestas

ETAPA: Ninguno

CÓDIGO	CONCEPTO	STOCK al Inicio Ejercicio	INCREMENTOS			DISMINUCIONES			STOCK a Fin de Mes
			PRESUPUEST	NO PRESUPUEST	TOTAL	PRESUPUEST	NO PRESUPUEST	TOTAL	
10000000000	GOBIERNO NACIONAL	0,00	0,00	0,00	0,00	0,00	0,00	0,00	0,00
20000000000	PRESTAMOS DEL SECTOR	0,00	0,00	0,00	0,00	0,00	0,00	0,00	0,00
30000000000	PRESTAMOS DEL SECTOR	0,00	0,00	0,00	0,00	0,00	0,00	0,00	0,00
40000000000	TÍTULOS PÚBLICOS	0,00	0,00	0,00	0,00	0,00	0,00	0,00	0,00
50000000000	OTROS PASIVOS	10.974.586,79	10.192.442,60	0,00	10.192.442,60	0,00	9.402.959,81	9.402.959,81	11.764.069,58
50200000000	DEUDA FLOTANTE	10.974.586,79	10.192.442,60	0,00	10.192.442,60	0,00	9.402.959,81	9.402.959,81	11.764.069,58
50201000000	Personal	4.166.949,58	5.498.047,96	0,00	5.498.047,96	0,00	4.163.209,04	4.163.209,04	5.501.788,50
50202000000	Bienes de Consumo	0,00	37.500,00	0,00	37.500,00	0,00	0,00	0,00	37.500,00
50203000000	Servicios no Personales	2.227.596,17	2.259.869,59	0,00	2.259.869,59	0,00	1.388.096,69	1.388.096,69	3.099.369,07
50204000000	Bienes de Uso	378.905,00	184.690,00	0,00	184.690,00	0,00	378.905,00	378.905,00	184.690,00
50204090000	Otros Bs de Uso	378.905,00	184.690,00	0,00	184.690,00	0,00	378.905,00	378.905,00	184.690,00
50205000000	Transferencias	3.802.323,22	1.216.936,19	0,00	1.216.936,19	0,00	3.150.705,92	3.150.705,92	1.868.555,49
50206000000	Otros Gastos	398.812,82	727.846,86	0,00	727.846,86	0,00	322.043,16	322.043,16	804.616,52
50207000000	Gastos Figurativos	0,00	0,00	0,00	0,00	0,00	0,00	0,00	0,00
50208000000	Servicios de la Deuda	0,00	267.550,00	0,00	267.550,00	0,00	0,00	0,00	267.550,00
80000000000	TOTAL	10.974.586,79	10.192.442,60	0,00	10.192.442,60	0,00	9.402.959,81	9.402.959,81	11.764.069,58


Dr. Abel O. Galciano
Presidente
I.P.R.A.





Provincia de Tierra del Fuego,
Antártida e Islas del Atlántico Sur

PROVINCIA DE TIERRA DEL FUEGO

CUENTAS BANCARIAS

MES 12 DE 2017

PLANILLA EN ETAPA: Ninguno

UNIDAD ORGANIZATIVA: 224 Instituto Provincial de Regulación de Apuestas

Nº Cuenta	Tipo de Cuenta	Moneda	Banco	Saldo Libro Banco	Saldo Extracto	Firmantes	Instrumento Legal	Fondo Tipo
0001	Plazo Fijo	Peso	Bco. Tierra del Fuego	7.000.000,00	7.000.000,00	Arzamendia, Soria		Recursos de Afectación
109119-0	Cuenta Corriente	Peso	Bco. Tierra del Fuego	456.697,71	456.697,71	García, Martínez, Sanchez, Tol		Recursos de Afectación
109487-0	Cuenta Corriente	Peso	Bco. Tierra del Fuego	0,00	0,00			Recursos de Afectación
1403330	Cuenta Corriente	Peso	Bco. Tierra del Fuego	619,76	46.606,26	García, Vidal, Perez, Sanchez		Fondos Permanentes
1710251/1	Cuenta Corriente	Peso	Bco. Tierra del Fuego	0,00	0,00			Recursos de Afectación
1710283/2	Cuenta Corriente	Peso	Bco. Tierra del Fuego	0,00	0,00	Martínez, Sanchez		Fondos Permanentes
1710415/9	Cuenta Corriente	Peso	Bco. Tierra del Fuego	3.486.895,40	3.731.810,21	García, Martínez, Sanchez, Tol		Libre disponibilidad
1710439/5	Cuenta Corriente	Peso	Bco. Tierra del Fuego	31.906,67	31.906,67			Recursos de Afectación
1710451/7	Cuenta Corriente	Peso	Bco. Tierra del Fuego	168.468,30	177.947,30	García, Martínez, Sanchez, Tol		Libre disponibilidad
1710519/0	Cuenta Corriente	Peso	Bco. Tierra del Fuego	0,00	0,00			Recursos de Afectación
1710694/0	Cuenta Corriente	Peso	Bco. Tierra del Fuego	0,00	0,00			Recursos de Afectación
1710695/7	Cuenta Corriente	Peso	Bco. Tierra del Fuego	0,00	0,00	García, Martínez, Sanchez, Tol		Recursos de Afectación
1710723/3	Cuenta Corriente	Peso	Bco. Tierra del Fuego	0,00	0,00	García, Martínez, Sanchez, Tol		Recursos de Afectación
2710081/8	Cuenta Corriente	Peso	Bco. Tierra del Fuego	2.059.407,48	2.011.427,84	Arzamendia, Canalis, Pacheco,		Libre disponibilidad
317748-00	Cuenta Corriente	Peso	Bco. Tierra del Fuego	0,00	1.460,07	García, Vidal, Perez, Sanchez,		Fondos Permanentes
37100015	Cuenta Corriente	Dólar	Bco. Tierra del Fuego	139,09	139,09	Martínez, Tolaba		Libre disponibilidad
3710078/8	Cuenta Corriente	Peso	Bco. Tierra del Fuego	0,00	0,00			Recursos de Afectación
37101835-0	Cuenta Corriente	Peso	Bco. Tierra del Fuego	0,00	0,00	Arzamendia, Canalis, Pacheco,		Fondos Permanentes


TOTALES

Por Banco

	Moneda	Saldo Libro Banco	Saldo Extracto
Bco. Tierra del Fuego	Peso	13.203.995,32	13.457.856,06
	Dólar	139,09	139,09

Por Tipo de Cuenta

	Moneda	Saldo Libro Banco	Saldo Extracto
Cuenta Corriente	Peso	6.203.995,32	6.457.856,06
	Dólar	139,09	139,09



Dr. Abel O. Galeano
Presidente
I.P.R.A.



Provincia de Tierra del Fuego,
Antártida e Islas del Atlántico Sur

PROVINCIA DE TIERRA DEL FUEGO

CUENTAS BANCARIAS

MES 12 DE 2017

PLANILLA EN ETAPA: Ninguno

UNIDAD ORGANIZATIVA: 224 Instituto Provincial de Regulación de Apuestas

	Moneda	Saldo Libro Banco	Saldo Extracto
Plazo Fijo	Peso	7.000.000,00	7.000.000,00
	Dólar	0,00	0,00

Totales Generales

TOTALES GENERALES	Moneda	Saldo Libro Banco	Saldo Extracto
	Peso	13.203.995,32	13.457.856,06
	Dólar	139,09	139,09

Dr. Abel O. Galceran
Presidente
I.P.R.A.







ORGANISMO: Instituto Provincial de Regulación de Apuestas
ETAPA: Ninguno
MES: 12 DE 2017

En Pesos

COD	ESCALAFONES	APORTES PATRONALES (e)	REMUNERACIONES (b)	ADICIONALES (c)	SUB TOTAL (a+b+c)(g)	ASIGNACIONES FAMILIARES (e)	TOTAL (f+d+e)	APORTES PERSONALES (g)	SUELDO LIQUIDO (f-a-g)
5	Vital	0,00	0,00	0,00	0,00	0,00	0,00	0,00	0,00
10	Autoridades Superiores	60.802,84	258.611,81	0,00	319.414,65	0,00	319.414,65	54.406,20	204.205,61
11	Otros - Escalafones Propios	816.426,23	3.479.276,58	0,00	4.297.704,81	289.580,21	4.587.285,02	615.516,48	2.853.339,3
12	SUBTOTAL	879.229,07	3.737.890,39	0,00	4.617.119,46	289.580,21	4.906.699,67	869.925,68	3.157.544,9
13	DOCENTES	0,00	0,00	0,00	0,00	0,00	0,00	0,00	0,00
17	SUBTOTAL (en S.A.C.)	879.229,07	3.737.890,39	0,00	4.617.119,46	289.580,21	4.906.699,67	869.925,68	3.157.544,9
18	SAC - Autoridades Superiores	29.177,94	124.161,43	0,00	153.339,37	0,00	153.339,37	26.073,90	96.097,53
19	SAC - Resto	417.847,33	1.778.073,25	0,00	2.195.920,58	0,00	2.195.920,58	362.026,79	1.416.044,4
20	SUBTOTAL (incluido el SAC)	1.326.254,34	5.640.125,07	0,00	6.966.379,41	289.580,21	7.255.959,62	1.258.026,37	4.671.676,9





Dr. Abel O. Galeano
Presidente
I.P.R.A.



PROVINCIA DE TIERRA DEL FUEGO
ADMINISTRACION PROVINCIAL
COMPOSICION DEL GASTO POR FINALIDAD DE FUNCION Y CARACTER ECONOMICO

ORGANISMO: Instituto Provincial de Regulación de Apuestas
ETAPA: Devengado
MES 12 DE 2017
TRIMESTRE 4

CODIGO	CONCEPTO	TOTAL GENERAL (A+B+C+D)	GASTOS CORRIENTES										GASTOS DE CAPITAL						APLICACIONES FINANCIERAS			
			GASTOS DE CONSUMO		SERVICIOS NO PERSONALES		RENTAS DE LA PROPIEDAD		PRESTAC. SEC. SOCIAL	TRANSFERENCIAS	OTROS	TOTAL (B)	CONSTRUCCIONES	BIENES DE USO		OTROS	TRANSFERENCIAS	INVERSION FINANCIERA	TOTAL (F)	ACTIVOS FINANCIEROS	SERVICIOS DE LA DEUDA	
			GASTOS EN PERSONAL	BIENES DE CONSUMO	SERVICIOS NO PERSONALES	RENTAS DE LA PROPIEDAD	BIENES PREC. EXISTENTES	MAQUINARIA Y EQUIPOS														
10000000	ADMINISTRACION GOBIERNO	0,00	0,00	0,00	0,00	0,00	0,00	0,00	0,00	0,00	0,00	0,00	0,00	0,00	0,00	0,00	0,00	0,00	0,00	0,00	0,00	
20000000	SERVICIOS DE SEGURIDAD	0,00	0,00	0,00	0,00	0,00	0,00	0,00	0,00	0,00	0,00	0,00	0,00	0,00	0,00	0,00	0,00	0,00	0,00	0,00	0,00	0,00
30000000	SERVICIOS SOCIALES	299.219.883,51	60.883.231,09	502.772,28	66.304.074,35	307.915,00	0,00	21.866.095,90	0,00	147.475.631,52	366.605,86	0,00	0,00	0,00	0,00	0,00	0,00	0,00	0,00	0,00	0,00	0,00
30200000	Pensiones y Aposentados	299.219.883,51	60.883.231,09	502.772,28	66.304.074,35	307.915,00	0,00	21.866.095,90	0,00	147.475.631,52	366.605,86	0,00	0,00	0,00	0,00	0,00	0,00	0,00	0,00	0,00	0,00	0,00
40000000	SERVICIOS ECONOMICOS	0,00	0,00	0,00	0,00	0,00	0,00	0,00	0,00	0,00	0,00	0,00	0,00	0,00	0,00	0,00	0,00	0,00	0,00	0,00	0,00	0,00
50000000	DEUDA PUBLICA	0,00	0,00	0,00	0,00	0,00	0,00	0,00	0,00	0,00	0,00	0,00	0,00	0,00	0,00	0,00	0,00	0,00	0,00	0,00	0,00	0,00
90000000	TOTAL	299.219.883,51	60.883.231,09	602.772,28	66.304.074,35	307.915,00	0,00	21.866.095,90	0,00	147.475.631,52	366.605,86	0,00	0,00	0,00	0,00	0,00	0,00	0,00	0,00	0,00	0,00	0,00



[Handwritten Signature]
Dr. Abel O. Galeano
Presidente
I.P.R.A.



Provincia de Tierra del Fuego, Antártida e Islas del Atlántico Sur
República Argentina

PROVINCIA DE TIERRA DEL FUEGO
ADMINISTRACION PROVINCIAL


COMPOSICION DEL GASTO POR FINALIDAD-FUNCION Y CARACTER ECONOMICO

ORGANISMO: Instituto Provincial de Regulación de Ajustes
ETAPA: Pagado
MES 12 DE 2017
TRIMESTRE 4

En Pesos

CODIGO	CONCEPTO	TOTAL GENERAL (M) (N)	GASTOS CORRIENTES						GASTOS DE CAPITAL						APLICACIONES FINANCIERAS								
			GASTOS EN PERSONAL		BIENES DE CONSUMO		SERVICIOS NO PERSONALES	RENTAS DE LA PROPIEDAD	PRESTAC. SEG. SOCIAL	TRANSFEREN. CAS	OTROS	TOTAL (B)	CONSTRUC. CIVILES	BIENES PRE-ENSTREMIERES		MAQUINARIA Y EQUIPOS	OTROS	TRANSFEREN. CAS	INVERSION FIDEICIA	TOTAL (C)	ACTIVOS FINANCIEROS	SERVICIOS DE LA DEUDA	
			TOTAL (A)	OTROS	TOTAL (D)	OTROS																	
14000000	ADMINISTRACION GOBIERNAMENTAL	0,00	0,00	0,00	0,00	0,00	0,00	0,00	0,00	0,00	0,00	0,00	0,00	0,00	0,00	0,00	0,00	0,00	0,00	0,00	0,00	0,00	
20000000	SERVICIOS DE SEGURIDAD	289.387.246,91	0,00	0,00	0,00	0,00	0,00	0,00	0,00	0,00	0,00	0,00	0,00	0,00	0,00	0,00	0,00	0,00	0,00	0,00	0,00	0,00	0,00
30000000	SERVICIOS SOCIALES	289.387.246,91	289.387.246,91	462.272,38	66.124.204,77	40.392,00	40.392,00	0,00	0,00	0,00	0,00	0,00	0,00	0,00	0,00	0,00	0,00	0,00	0,00	0,00	0,00	0,00	0,00
40000000	Provincia y Asistencia Social	0,00	0,00	0,00	0,00	0,00	0,00	0,00	0,00	0,00	0,00	0,00	0,00	0,00	0,00	0,00	0,00	0,00	0,00	0,00	0,00	0,00	0,00
50000000	SERVICIOS ECONOMICOS	0,00	0,00	0,00	0,00	0,00	0,00	0,00	0,00	0,00	0,00	0,00	0,00	0,00	0,00	0,00	0,00	0,00	0,00	0,00	0,00	0,00	0,00
60000000	SECT. PUBLICA	0,00	0,00	0,00	0,00	0,00	0,00	0,00	0,00	0,00	0,00	0,00	0,00	0,00	0,00	0,00	0,00	0,00	0,00	0,00	0,00	0,00	0,00
80000000	TOTAL	289.387.246,91	289.387.246,91	462.272,38	66.124.204,77	40.392,00	40.392,00	0,00	0,00	0,00	0,00	0,00	0,00	0,00	0,00	0,00	0,00	0,00	0,00	0,00	0,00	0,00	0,00




Dr. Abel O. Galeano
Presidente
I.P.R.A.



Provincia de Tierra del Fuego,
Antártida e Islas del Atlántico Sur.
República Argentina.

PLANTA OCUPADA DE PERSONAL

Organismo: 224 Instituto Provincial de Regulación de Apuestas

Valores Expresados en Pesos

Mes: 12

Año: 2017

CÓDIGO	DESCRIPCIÓN	S/ LEY PRESUP. APROBADA		S/ MODIFIC. PRESUP.		S/ EJECUCIÓN PRESUPUESTARIA					
		CARGOS APROBADOS	CRÉDITO APROBADO	AUM/DISM	VIGENTE	CANTIDAD DE CARGOS			COSTO SALARIAL		
						CANTIDAD OCUPADA			VACANTE	PERMANENTE	TEMPORARIA
PERMANENTE	TEMPORARIA	TOTAL									
1000000000	ENCUADRAMIENTO GENERAL	111	62.880.880,00	0	111	86	1	87	24	54.657.188,11	727.995,02
1010000000	AUTORIDADES SUPERIORES	4	3.783.235,16	0	4	3	0	3	1	3.075.629,61	0,00
1010400000	Presidente	1	1.139.146,79	0	1	1	0	1	0	1.149.075,16	0,00
1010600000	Secretario	2	1.846.685,62	0	2	2	0	2	0	1.926.554,45	0,00
1011100000	Gerente	1	797.402,75	0	1	0	0	0	1	0,00	0,00
1020000000	PERSONAL DE GABINETE	7	4.344.422,01	0	7	9	0	9	-2	4.586.291,12	0,00
1021300000	Categoría A	3	2.050.464,18	0	3	1	0	1	2	1.308.730,86	0,00
1021400000	Categoría B	4	2.293.957,83	0	4	8	0	8	-4	3.277.560,26	0,00
1030000000	PERSONAL DIRECTIVO	0	680.110,98	0	0	0	0	0	0	688.251,26	0,00
1030100000	Director General	0	95.796,09	0	0	0	0	0	0	0,00	0,00
1030400000	Director	0	584.314,89	0	0	0	0	0	0	688.251,26	0,00
1040000000	PERSONAL SUPERIOR	0	1.055.287,08	0	0	0	0	0	0	1.009.463,26	0,00
1040100000	Jefe de Departamento	0	646.495,53	0	0	0	0	0	0	863.311,05	0,00
1040200000	Jefe de División	0	408.791,55	0	0	0	0	0	0	146.152,21	0,00
1040300000	Jefe de Grupo	0	0,00	0	0	0	0	0	0	0,00	0,00
1050000000	PERSONAL ADMINISTRATIVO Y TECNICO	88	47.215.781,69	0	88	68	1	69	19	41.393.007,42	727.995,02
1050100000	Categoría 24	8	5.253.569,67	0	8	4	0	4	4	2.967.041,65	0,00
1050200000	Categoría 23	15	8.954.446,27	0	15	9	0	9	6	5.852.115,94	242.947,07
1050300000	Categoría 22	20	11.677.308,34	0	20	15	0	15	5	11.070.523,12	0,00
1050400000	Categoría 21	13	5.893.992,22	0	13	8	0	8	5	4.969.248,81	0,00
1050600000	Categoría 19	19	8.866.005,42	0	19	5	0	5	14	2.560.286,13	0,00
1050700000	Categoría 18	8	4.084.572,21	0	8	17	0	17	-9	8.944.654,11	0,00
1050900000	Categoría 16	0	0,00	0	0	0	0	0	0	0,00	0,00
1051300000	Categoría 12	0	0,00	0	0	0	0	0	0	0,00	0,00
1051500000	Categoría 10	5	2.485.887,36	0	5	10	1	11	-6	5.029.137,66	485.047,95
1060000000	PERSONAL DE OBRAS, MAESTRANZA Y SERVICIOS	12	5.802.043,08	0	12	6	0	6	6	3.904.545,44	0,00
1060100000	Categoría 19	6	2.942.160,00	0	6	0	0	0	6	0,00	0,00
1061000000	Categoría 10	6	2.859.883,08	0	6	6	0	6	0	3.904.545,44	0,00
2000000000	ENCUADRAMIENTO PARTICULAR	0	0,00	0	0	0	0	0	0	0,00	0,00
2060000000	ESCALAFON PROFESIONAL UNIVERSITARIO	0	0,00	0	0	0	0	0	0	0,00	0,00
2060300000	PERSONAL ADMINISTRATIVO Y TECNICO	0	0,00	0	0	0	0	0	0	0,00	0,00
2060302000	Categoría B	0	0,00	0	0	0	0	0	0	0,00	0,00
3000000000	TOTAL	111	62.880.880,00	0	111	86	1	87	24	54.657.188,11	727.995,02

OBSERVACIONES

Número: 1 Usuario: PSANZ Fecha: 28/09/17 11:42

Se presupuestan las vacantes totales de personal por categoría, y se considera por separado la responsabilidad jerárquica de los cargos ocupados (personal directivo y personal). Cargos aprobados 111 mediante Decreto N° 3054/16.

Dr. Abel O. Galeano
Presidente
I.P.R.A.






Provincia de Tierra del Fuego,
Antártida e Islas del Atlántico Sur
República Argentina

PROVINCIA DE TIERRA DEL FUEGO

ADMINISTRACION PROVINCIAL
ESTADO DE MOVIMIENTO DEL TESORO




MES 12 DE 2017

UNIDAD ORGANIZATIVA: Instituto Provincial de Regulación de Apuestas

En Pesos

CÓDIGO	CONCEPTO	IMPORTE
1000000000	SALDOS INICIALES	
1010000000	Fondos Propios	10.676.442,22
1010100000	Caja	10.676.442,22
1010200000	Bancos	100.000,00
1010201000	Cuentas a la Vista	10.576.442,22
1020000000	Fondos de Terceros	0,00
2000000000	INGRESOS	
2010000000	Fondos Propios	301.683.979,82
2010100000	Tributarios	301.683.979,82
2010200000	No Tributarios	0,00
2010400000	Venta de Bs y Servicios	23.605.733,21
2010800000	Otros	278.077.926,70
2010900000	Diferencia de Cambio Positiva (Mon. Extranjera)	0,00
3000000000	EGRESOS	319,91
3010000000	Gastos en Personal	298.800.006,72
3010100000	Remuneraciones	59.548.392,17
3010200000	Aportes y Cont. a la Seg. Social	48.265.196,08
3020000000	Bienes y Servicios	11.283.196,09
3030000000	Bienes de Uso	67.977.573,84
3040000000	Transferencias	563.820,86
3040200000	Otros	23.599.826,63
3060000000	Otros Egresos	23.599.826,63
3080000000	Diferidos Presupuestariamente	147.110.393,22
3080100000	Fondos Permanentes	0,00
4000000000	SALDOS FINALES	0,00
4010000000	Fondos Propios	13.560.415,32
4010100000	Caja	13.560.415,32
4010200000	Bancos	100.000,00
4010201000	Cuentas a la Vista	13.460.415,32
4020000000	Fondos de Terceros	13.460.415,32
5000000000	DIFERENCIAS	0,00



Dr. Abel O. Galeano
Presidente
I.P.R.A.



Provincia de Tierra del Fuego,
Antártida e Islas del Atlántico Sur
República Argentina

PROVINCIA DE TIERRA DEL FUEGO

ADMINISTRACION PROVINCIAL
SITUACION DEL TESORO




MES 12 DE 2017

UNIDAD ORGANIZATIVA: Instituto Provincial de Regulación de Apuestas

En Pesos

CÓDIGO	CONCEPTO	IMPORTE
1000000000	VALORES ACTIVOS	13.560.415,32
1010000000	Caja	100.000,00
1020000000	Bancos	13.460.415,32
1020100000	Libre Disponibilidad	13.460.415,32
1030000000	Inversiones Financieras	0,00
1040000000	Créditos	0,00
2000000000	VALORES PASIVOS	11.764.069,58
2010000000	Personal	5.501.788,50
2010100000	Remuneraciones a Pagar	5.501.788,50
2020000000	Proveedores	3.321.559,07
2040000000	Beneficiarios de la Seg. Social	0,00
2070000000	Instituto Prov. Seguridad Social	0,00
2140000000	Otros	2.940.722,01
3000000000	DIFERENCIA (1-2)	1.796.345,74



Dr. Abel O. Galeano
Presidente
I.P.R.A.



Provincia de Tierra del Fuego,
Antártida e Islas del Atlántico Sur
República Argentina

PROVINCIA DE TIERRA DEL FUEGO
ADMINISTRACION PROVINCIAL

STOCK DE DEUDA, USO DEL CRÉDITO Y SERVICIOS DE DEUDA

ORGANISMO: 224 Instituto Provincial de Regulación de Apuestas
ETAPA: Devengado
MES 12 DE 2017


En Pesos

CÓDIGO	PRESTAMISTA (*)	MONEDA (\$ o U\$S)	STOCK	DATOS DEL PERIODO		MONTO ORIGINAL	GARANTÍA	FECHA OPERACIÓN	TASA ANUAL	PLAZO
				AMORTIZACIÓN	INTERESES					
1000000000	GOBIERNO NACIONAL	Peso	0,00	0,00	0,00	0,00		//	0,00	
2000000000	ENTIDADES BANCARIAS Y FINANCIERAS	Peso	0,00	0,00	0,00	0,00		//	0,00	
3000000000	PRESTAMOS DIRECTOS CON ORG. INTERNACIONALE	Peso	0,00	0,00	0,00	0,00		//	0,00	
4000000000	DEUDA CONSOLIDADA	Peso	0,00	0,00	0,00	0,00		//	0,00	
5000000000	TITULOS PUBLICOS PROVINCIALES	Peso	0,00	0,00	0,00	0,00		//	0,00	
7000000000	OTROS	Peso	0,00	0,00	0,00	0,00		//	0,00	
8000000000	TOTAL DEUDA PROVINCIAL	Peso	0,00	0,00	0,00	0,00		//	0,00	
9000000000	DEUDA FLOTANTE	Peso	11.764.069,58	0,00	0,00	0,00		//	0,00	
9010000000	Personal	Peso	5.501.788,50	0,00	0,00	0,00		//	0,00	
9020000000	Proveedores	Peso	3.321.559,07	0,00	0,00	0,00		//	0,00	
9040000000	Transferencias	Peso	1.868.555,49	0,00	0,00	0,00		//	0,00	
9060000000	Otros	Peso	1.072.166,52	0,00	0,00	0,00		//	0,00	
9060100000	Servicios de la Deuda	Peso	267.550,00	0,00	0,00	0,00		//	0,00	
9060900000	Otros	Peso	804.616,52	0,00	0,00	0,00		//	0,00	

Dr. Abel O. Galeano
Presidente
I.P.R.A.

Fecha de Impresión: 21/02/18 22:34:11

SANZ HLADKI, PAULA





Provincia de Tierra del Fuego,
Antártida e Islas del Atlántico Sur
República Argentina

PROVINCIA DE TIERRA DEL FUEGO
ADMINISTRACION PROVINCIAL

STOCK DE DEUDA, USO DEL CRÉDITO Y SERVICIOS DE DEUDA

ORGANISMO: 224 Instituto Provincial de Regulación de Apuestas
ETAPA: Pagado
MES 12 DE 2017

En Pesos

CÓDIGO	PRESTAMISTA (*)	MONEDA (\$ o US\$)	STOCK	DATOS DEL PERIODO		MONTO ORIGINAL	GARANTÍA	FECHA OPERACIÓN	TASA ANUAL	PLAZO
				AMORTIZACIÓN	INTERESES					
1000000000	GOBIERNO NACIONAL	Peso	0,00	0,00	0,00	0,00		//	0,00	
2000000000	ENTIDADES BANCARIAS Y FINANCIERAS	Peso	0,00	0,00	0,00	0,00		//	0,00	
3000000000	PRESTAMOS DIRECTOS CON ORG. INTERNACIONALE	Peso	0,00	0,00	0,00	0,00		//	0,00	
4000000000	DEUDA CONSOLIDADA	Peso	0,00	0,00	0,00	0,00		//	0,00	
5000000000	TITULOS PUBLICOS PROVINCIALES	Peso	0,00	0,00	0,00	0,00		//	0,00	
7000000000	OTROS	Peso	0,00	0,00	0,00	0,00		//	0,00	
8000000000	TOTAL DEUDA PROVINCIAL	Peso	0,00	0,00	0,00	0,00		//	0,00	
9000000000	DEUDA FLOTANTE	Peso	11.764.069,58	0,00	0,00	0,00		//	0,00	
9010000000	Personal	Peso	5.501.788,50	0,00	0,00	0,00		//	0,00	
9020000000	Proveedores	Peso	3.321.559,07	0,00	0,00	0,00		//	0,00	
9040000000	Transferencias	Peso	1.868.555,49	0,00	0,00	0,00		//	0,00	
9060000000	Otros	Peso	1.072.166,52	0,00	0,00	0,00		//	0,00	
9060100000	Servicios de la Deuda	Peso	267.550,00	0,00	0,00	0,00		//	0,00	
9060900000	Otros	Peso	804.616,52	0,00	0,00	0,00		//	0,00	

D. Abel O. Galeano
Presidente
I.P.R.A.

Fecha de Impresión: 21/02/18 22:34:36

SANZ HLADKI, PAULA





Provincia de Tierra del Fuego,
Antártida e Islas del Atlántico Sur.
República Argentina.

PROVINCIA DE TIERRA DEL FUEGO

ADMINISTRACIÓN PROVINCIAL

CARACTERÍSTICAS DE LOS AVALES Y/O GARANTÍAS OTORGADOS

Organismo: Instituto Provincial de Regulación de Apu Mes: 12 Año: 2017

BENEFICIARIOS	MARCO LEGAL	PROYECTO	PROGRAMA	MONTO DEL CONTRATO	MONEDA	GARANTÍA DE CONTRAPARTE	SALDO ADEUDADO	CONDICIONES FINANCIERAS			CANTIDAD DE CUOTAS	PERIODICIDAD
								PLAZO	GRACIA	TASA		
Detallar (informar al				0,00	Peso	0,00	0,00			0,00	0	
Detallar (informar al				0,00	Peso	0,00	0,00			0,00	0	
Detallar (informar al				0,00	Peso	0,00	0,00			0,00	0	
Detallar (informar al				0,00	Peso	0,00	0,00			0,00	0	
Detallar (informar al				0,00	Peso	0,00	0,00			0,00	0	
Detallar (informar al				0,00	Peso	0,00	0,00			0,00	0	
Detallar (informar al				0,00	Peso	0,00	0,00			0,00	0	
Detallar (informar al				0,00	Peso	0,00	0,00			0,00	0	
Detallar (informar al				0,00	Peso	0,00	0,00			0,00	0	

OBSERVACIONES

Número: 1 Usuario: PSANZ Fecha: 26/10/17 13:02

La entidad no otorgó avales ni garantías.

Dr. Abel O. Galeano
Presidente
I.P.R.A.

Fecha de Impresión: 21/02/18 22:34:55

SANZ HLADKI, PAULA

Página: 1





PROVINCIA DE TIERRA DEL FUEGO
 AVANCE FISICO Y FINANCIERO DE OBRAS EN EJECUCION

MES 12 DE 2017

PLANILLA EN ETAPA: Ninguno

UNIDAD ORGANIZATIVA: 224 Instituto Provincial de Regulación de Apuestas

Código	Fuente Financiamiento - Denominación de la Obra	Código Obra	Código BAPIN	Fecha Inicio	Fecha Fin	Clase	Avance Físico (%)	Ubicación Geográfica	Costo Total	Ejecución Acumulada	Estimación a Cierre de Ejercicio
10000000	Fuentes Internas						0,00		0,00	0,00	0,00
10100000	Tesoro Provincial						0,00		0,00	0,00	0,00
10200000	Recursos Propios						0,00		0,00	0,00	0,00
10300000	Recursos con Afectación Específica						0,00		0,00	0,00	0,00
10400000	Transferencias Internas						0,00		0,00	0,00	0,00
20000000	Fuente Externas						0,00		0,00	0,00	0,00
TOTALES									0,00	0,00	0,00

OBSERVACIONES

Número: 1 Usuario: PSANZ Fecha: 26/10/17 13:04

No se realizan obras en el periodo.

Fecha de Impresión: 21/02/18 22:35:16 SANZ HLADKI, PAULA

Dr. Abel O. Galeano
 Presidente
 I.P.R.A.

